



PARTIDO REVOLUCIONARIO INSTITUCIONAL
COMITÉ DIRECTIVO ESTATAL PRI TABASCO
SECRETARIA DE FINANZAS Y ADMINISTRACION

PROTECCION CIVIL

ANEXOS

TIPOS DE RIESGOS EXTERNOS

- 1.- EROSION DEL SUELO (CAMBIO CLIMATICO)
- 2.- INESTABILIDAD DE LADERAS (LLUVIAS Y CICLONES)
- 3.- PELIGRO SISMICO (TERREMOTOS Y TEMBLORES)
- 4.- CORTOS CIRCUITOS (DESCARGAS ELECTRICAS)

DIRECTORIO EMERGENCIAS PROTECCION CIVIL

AT'N: CLIENTES SDN - 111

AT'N: CIUDADANA - 066

BOMBEROS: - 116 o (993) 3 58 11 25

CRUZ ROJA: - 065 o (993) 3 15 55 55

CRUZ VERDE: - 120

DENUNCIA CIUDADANA: - 089

EMERGENCIAS: - 112

IMSS: - 115

LOCATEL: - 119

PFP: - 112

POLICIA JUDICIAL: - 117

RESCATEL: - 100

SEGURIDAD PUBLICA: - 060 o (993) 3 58 12 00

SERVICIOS COMUNIDAD: - 118

SERVICIOS EMERGENCIAS: - 080

TRANSITO: - 113

CFE 071

SISTEMA ESTATAL DE URGENCIAS DE TABASCO (SEUT) (993) 3 57 11 11

POLICIA ESTATAL DE CAMINOS (PEC) 113 6 (993) 3 13 63 00

SISTEMA DE AGUA Y SANEAMIENTO (SAS) (993) 3 15 67 68

RADIO TAXI PARA PERSONAS CON DISCAPACIDAD 99 32 59 74 78

RADIO TAXI (993) 3 51 17 35

INSTITUTO DE PROTECCIÓN CIVIL DEL ESTADO DE TABASCO 993 358 1360

COORDINACIÓN DE PROTECCIÓN CIVIL MUNICIPAL (993) 3-16-88-16

SEÑALES Y SIMBOLOS DE EVACUACIÓN DE PROTECCION CIVIL

Señalización

La señalización está basada en los requerimientos de las NORMAS OFICIALES MEXICANAS: NOM-026-STPS-2008, Colores y Señales de Seguridad e Higiene, e Identificación de Riesgos por Fluidos Conducidos en Tuberías y NOM-003-EGOB-2011, Señales y Avisos para Protección Civil. Colores, formas y símbolos a utilizar.





Diseño de rutas de evacuación.

Con base en la distribución de las distintas áreas que integran el inmueble, independientes unas de otras con espacios amplios entre ellas, se podrá evacuar el área afectada, así como las áreas que puedan estar comprometidas, Permitiendo escapar por los caminos internos los cuales son amplios y libres de obstáculos, para poder llegar con facilidad a las áreas de seguridad internas y puntos de reunión.



Se deberá garantizar la señalización de rutas de evacuación de modo que dirijan hacia los puntos de Reunión aún con la ausencia de personal brigadista que pueda guiar al personal.

SIGNIFICADO	CARACTERÍSTICAS	EJEMPLO
Dirección de una ruta de evacuación en el sentido requerido	<p>Color: Seguridad: Fondo verde Centro de: Blanco</p> <p>Forma: Cuadrado o Rectángulo</p> <p>Símbolo: Flecha indicando el sentido requerido y en su base el número de la ruta de evacuación</p> <p>Aviso: RUTA DE EVACUACION (sin opción)</p>	
Ubicación de una zona de menor riesgo	<p>Color: Seguridad: Fondo verde Centro de: Blanco</p> <p>Forma: Cuadrado o Rectángulo</p> <p>Símbolo: Silueta humana respaldándose</p> <p>Aviso: ZONA DE MENOR RIESGO (sin opción)</p>	
Ubicación del punto donde se brinda los primeros auxilios	<p>Color: Seguridad: Fondo verde Centro de: Blanco</p> <p>Forma: Cuadrado o Rectángulo</p> <p>Símbolo: Cruz equilateral</p> <p>Aviso: PRIMEROS AUXILIOS (sin opción)</p>	
Ubicación de camilla para uso de la brigada de primeros auxilios	<p>Color: Seguridad: Fondo verde Centro de: Blanco</p> <p>Forma: Cuadrado o Rectángulo</p> <p>Símbolo: Silueta de camilla con vital y de una resguardante de primeros auxilios</p> <p>Aviso: CAMILLA (sin opción)</p>	
Ubicación del punto de reunión	<p>Color: Seguridad: Fondo verde Centro de: Blanco</p> <p>Forma: Cuadrado o Rectángulo</p> <p>Símbolo: Cuatro flechas equilaterales dirigidas hacia un punto y en su base el número del punto de reunión</p> <p>Aviso: PUNTO DE REUNION (sin opción)</p>	
Ubicación de una salida de emergencia	<p>Color: Seguridad: Fondo verde Centro de: Blanco</p> <p>Forma: Cuadrado o Rectángulo</p> <p>Símbolo: Silueta humana avanzando hacia una salida indicada con una flecha direccional (*)</p> <p>Aviso: SALIDA DE EMERGENCIA (sin opción)</p>	








SEÑALES Y SIMBOLOS DE EVACUACIÓN DE PROTECCION CIVIL

Ubicación de rutas, espacios o servicios accesibles para personas con discapacidad	<p>Seguridad: Fondo azul Contraste: Blanco</p> <p>Forma: Cuadrado o Rectángulo</p> <p>Símbolo: Figura humana estilizada en silla de ruedas</p> <p>Aviso: USO EXCLUSIVO (uso opcional)</p>	
Ubicación de equipo de comunicación de emergencia	<p>Color:</p> <p>Seguridad: Fondo azul Contraste: Blanco</p> <p>Forma: o Rectángulo</p> <p>Símbolo: Silueta de un megáfono con ondas de sonido</p> <p>Aviso: EQUIPO DE COMUNICACION DE EMERGENCIA (uso opcional)</p>	
Ubicación de un módulo de información	<p>Color:</p> <p>Seguridad: Fondo azul Contraste: Blanco</p> <p>Forma: Cuadrado o Rectángulo</p> <p>Símbolo: Signo de interrogación de cierre</p> <p>Aviso: INFORMACION (uso opcional)</p>	
Ubicación del puesto de vigilancia	<p>Color:</p> <p>Seguridad: Fondo azul Contraste: Blanco</p> <p>Forma: Cuadrado o Rectángulo</p> <p>Símbolo: Mitad superior de la silueta de un guardia</p> <p>Aviso: PUESTO DE VIGILANCIA (uso opcional)</p>	

Señales informativas de emergencia.

SIGNIFICADO	CARACTERÍSTICAS	EJEMPLO
Ubicación de un extintor	<p>Color:</p> <p>Seguridad: Fondo rojo Contraste: Blanco</p> <p>Forma: Cuadrado o Rectángulo</p> <p>Símbolo: Silueta de un extintor y de una flama estilizada con una flecha direccional indicando la ubicación del equipo. (*)</p> <p>Aviso: EXTINTOR (uso opcional)</p>	
Ubicación de un hidrante	<p>Color:</p> <p>Seguridad: Fondo rojo Contraste: Blanco</p> <p>Forma: Cuadrado o Rectángulo</p> <p>Símbolo: Silueta de un hidrante con una flecha direccional indicando la ubicación del equipo. (*)</p> <p>Aviso: HIDRANTE</p>	



Señales de precaución.

SIGNIFICADO	CARACTERÍSTICAS	EJEMPLO
Precaución, piso resbaloso.	<p>Color: Seguridad: Fondo amarillo Contraste: Negro</p> <p>Forma: Triángulo</p> <p>Símbolo: Silueta humana desliziéndose</p> <p>Aviso: PISO RESBALOSO (uso opcional)</p>	
Precaución, sustancia tóxica	<p>Color: Seguridad: Fondo amarillo Contraste: Negro</p> <p>Forma: Triángulo</p> <p>Símbolo: Silueta de un cráneo humano de frente con dos huesos largos cruzados por detrás</p> <p>Aviso: SUSTANCIAS TOXICAS (uso opcional)</p>	
Precaución, sustancias corrosivas	<p>Color: Seguridad: Fondo amarillo Contraste: Negro</p> <p>Forma: Triángulo</p> <p>Símbolo: Silueta de una mano incompleta sobre la que una probeta derrama un líquido.</p> <p>Aviso: SUSTANCIAS CORROSIVAS (uso opcional)</p>	
Precaución, materiales inflamables o combustibles	<p>Color: Seguridad: Fondo amarillo Contraste: Negro</p> <p>Forma: Triángulo</p> <p>Símbolo: Silueta de una flama</p> <p>Aviso: MATERIAL INFLAMABLE MATERIAL COMBUSTIBLE (uso opcional)</p>	
Precaución, materiales oxidantes y comburentes	<p>Color: Seguridad: Fondo amarillo Contraste: Negro</p> <p>Forma: Triángulo</p> <p>Símbolo: Silueta de una flama sobre la parte superior de un círculo</p> <p>Aviso: MATERIAL OXIDANTE Y COMBURENTE (uso opcional)</p>	
Precaución, materiales con riesgo de explosión	<p>Color: Seguridad: Fondo amarillo Contraste: Negro</p> <p>Forma: Triángulo</p> <p>Símbolo: Una bomba explotando</p> <p>Aviso: MATERIAL EXPLOSIVO (uso opcional)</p>	
Precaución, riesgo eléctrico	<p>Color: Seguridad: Fondo amarillo Contraste: Negro</p> <p>Forma: Triángulo</p> <p>Símbolo: Flecha quebrada dispuesta de arriba hacia abajo</p> <p>Aviso: DESCARGA ELECTRICA</p>	

SEÑALES DE INFORMACION VIAL



SEÑALES INFORMATIVAS DE PREVENCION



INVENTARIO DEL MATERIAL DE PROTECCION CIVIL COMITÉ DIRECTIVO ESTATAL PRI TABASCO

BRIGADAS	CHALECO IDENTIFICADOR	CASCO	GORRA O CACHUCHA	LENTES PROTECTORES	BOTAS	BRAZALETE	BOTIQUIN DE PRIEROS AUXILIOS	CAMILLA	CHAQUETA Y PANTALON DE BOMBERO	CASCO CON CARETA DE PLASTICO DE ALTO IMPACTO	GUANTES	EQUIPO DE AIRE AUTONOMO	HACHA	LAMPARA SORDA	SILBATO	OVEROL	PICO Y PALA	BARRETA
PRIMEROS AUXILIOS	2	2		2	2	2	1	2										
PREVENCIÓN Y COMBATE DE INCENDIOS					2				2	2	2	2	2	2				
DE EVACUACION DE INMUEBLES BUSQUEDA Y RESCATE	2		2			2								2	2			
	4	4	2	4	6	6	1	1	2	2	4	2	4	6	4	2	2	2

MATERIAL DE BOTIQUIN

1	FRASCO DE SUERO FISIOLOGICO DE 25 ML	1
2	FRASCO DE ALCOHOL DE 250 ML	1
3	FRASCO DE MERTHIOLATE BLANCO	1
4	FRASCO DE BENZAL 250 ML	1
5	FRASCO DE GOTAS DE COLIRIO	1
6	LIGADURAS CAJA	1
7	SOBRES DE ALGODÓN ESTERILIZADO	10
8	SOBRES DE GAZA ESTERILIZADA CHICA	10
9	SOBRES DE GAZA ESTERILIZADA GRANDE	10
10	VENDAS TRIANGULARES (SHARPA)	4
11	VENDAS ELASTICAS DE 10 CM DE ANCHO	3
12	VENDAS ELASTICAS DE 5 CM DE ANCHO	4
13	VENDAS ELASTICAS DE 20 CM DE ANCHO	2
14	VENDA ELASTICA DE 30 CM DE ANCHO	1
15	ROLLOS DE CINTA ADHESIVA DE 1 CM DE ANCHO	2
16	TUERA CURVA DE PUNTA ROMA	1
17	TUERA RECTA DE PUNTA ROMA	1
18	ABATEKENGUAS	50
19	APLICADORES	50
20	SEGUROS METALICOS (ALFILERES)	12
21	TERMOMETRO ORAL	1
22	FRASCO DE SALES DE AMONIACO	1
23	DESTROST X	1
24	FRASCO DE XILOCAINA AL 2%	1
25	FRASCO DE XILOCAINA AL 10%	1
26	FRASCO DE GLUCOSA 50%	1
27	COMPRIMIDOS DE ACIDO ACETIL SALICILICO DE 5 GR (ASPIRINA)	40
28	COMPRIMIDOS DE BUTILHIOSCINA DE 10 MG (BUSCAPINA)	30
29	FRASCO DE TABLETS DAPIRONA	1
30	JERINGAS DE 10 CC	2
31	JUEGO DE CANULAS CROFARINGEAS	6
32	CREMA FIRST AID	1
33	LAMPARAS DE BOLSILLO	2
34	PINZAS KELLY RECTA	1
35	CLAMPS UMBILICALES	2
36	CANULA PARA RESPIRACION DE BOCA A BOCA (GUEDEL)	2
37	VENDAS GAZA 10 CM	3
38	CAJA DE CURITAS	1
39	PARCHES PARA OJOS	4
40	VENDAS GAZA DE 15 CM	2
41	ASPIRADOR DE PERILLA	1
42	ABUOHMEDA	1
43	MASCARILLA N° 5	1
44	BOLSA DE RESERVORIO	1
45	ESPONJAS 4 X 4	10
46	FRASCOS HARTMAN DE 500 ML	2
47	FRASCOS DE SUERO FISIOLOGICO DE 500 ML	2
48	FRASCOS DE GLUCOSA AL 5% DE 500 ML	2
49	APPOSITOS ESTERILES	4
50	COLLARIN CERVICAL CHICO	1
51	JUEGO DE FERULAS NEUMATICAS	1

SEÑALIZACION INDISPENSABLE DE PROTECCION CIVIL

CONCEPTO	CANTIDAD
EXTINTOR	21
QUE HACER EN CASO DE TEMBLOR	4
SALIDA DE EMERGENCIA	33
RUTA DE EVACUACION	23
ESCALERAS	8
RIESGO ELECTRICO	13
SANITARIOS (HOMBE)	3
SANITARIOS (MUJER)	3
PUNTO DE REUNION	2
BOTIQUIN DE PRIMEROS AUXILIOS	6
TELEFONOS DE EMERGENCIA	6
SISTEMA DE ALARMA	5
MESA DE CONTROL	1
BRIDA DE EVACUACION	1
BRIGADA DE PRIMEROS AUXILIOS	1
BRIGADA CONTRA INCENDIOS	1
BRIGADA BUSQUEDA Y RESCATE	1

DISTRIBUCION DE EXTINTORES POR NIVELES				
PLANTA BAJA = NIVEL 0		NUEVO	RECARGA	TIPO
COLOSIO		2		PQS-9
E. ZAPATA		1		PQS-5/6
PLANTA BAJA		1		PQS-5
ORGANIZACIÓN			1	PQS/6/9
ANEXO		1		PQS-5/6
PRIMER PISO=NIVEL 1		NUEVO	RECARGA	TIPO
VESTIBULO			1	PQ-/6/9
CONTARLORIA		1		CO-2
SRIA GRAL		1		PQ-5/6
SEGUNDO PISO=NIVEL 2		NUEVO	RECARGA	TIPO
VESTIBULO			1	PQS-9
SALA BENITO JUAREZ		1		PQS-5
FINANZAS Y ESTAF		1		CO-2
TERCER PISO=NIVEL 3		NUEVO	RECARGA	TIPO
ARCHIVO		1		PQS-9
TOTAL		10	3	

INVENTARIO DEL MATERIAL DE PROTECCION CIVIL COMITÉ DIRECTIVO ESTATAL PRI TABASCO

ÁREA	EXTINTOR PDS 9KRS	EXTINTOR PDS 6KRS	EXTINTOR PDS 4KRS	EXTINTOR CO2 9KRS	EXTINTOR CO2 6KRS	EXTINTOR CO2 4KRS	QUE HACER EN CASO DE INCENDIO Y TERRUBIO	SALIDA DE EMERGENCIA	RUTA DE EVACUACION	ESCALERAS	RIESGO ELECTRICO	SANITARIO 3 HOMBRES Y MUJER	PUNTO DE REUNION	BOTIQUIN DE PRIMEROS AUXILIOS	TELEFONOS DE EMERGENCIA	SISTEMA DE ALARMA	MEGAFON O SILENCIOS
SENAIALIZACION AREA DE PLANTABALIA							1	1	1	1	1	1	1	1			
GESTION SOCIAL								1									
MUNICIPIO		1						1									
REVESHEROIES			1					1									
AUDITORIO COLDSIO			4					1	1								
AUDITORIO 2 ZAPATA					2			1	1								
CONGRESO POLITICO			1					1									
PROCESOS INTERNOS		1						1									
LOGISTICA	1							1	1			2					
COORDINADOR INTERNO								1	1								
OFICINA PAOLO CASTRO								1				1					
ORGANIZACION								1					1				
ORDENANUACION								1									
USUARIO VALLE					1			1				1					
SECRETARIA DEL DEPORTE								1				1					
TOTAL	1	6	2	0	2	0	1	15	5	1	6	1	2	1	1	0	0

MATERIAL DE PROTECCION CIVIL PRIMER NIVEL

ÁREA	EXTINTOR PDS 9KRS	EXTINTOR PDS 6KRS	EXTINTOR PDS 4KRS	EXTINTOR CO2 9KRS	EXTINTOR CO2 6KRS	EXTINTOR CO2 4KRS	QUE HACER EN CASO DE INCENDIO Y TERRUBIO	SALIDA DE EMERGENCIA	RUTA DE EVACUACION	ESCALERAS	RIESGO ELECTRICO	SANITARIO 3 HOMBRES Y MUJER	PUNTO DE REUNION	BOTIQUIN DE PRIMEROS AUXILIOS	TELEFONOS DE EMERGENCIA	SISTEMA DE ALARMA	MEGAFON O SILENCIOS
SENAIALIZACION AREA DE PRIMER NIVEL							1	1	1	1	1	1		1	1		
JUSTICIA PARITARIA					1			1	1								
CONTRALORIA				1				1	1			1					
SECRETARIA GENERAL		1						1	1								
COMPRE								1	1			1					
COMUNICACION PRENSA	1							1	1								
RECORDS MATERIALES		1						1	1			1					
ALMACEN								1	1								
TOTAL	1	2	0	1	0	1	1	8	8	1	4	1	0	1	1	0	0

MATERIAL DE PROTECCION CIVIL SEGUNDO NIVEL

ÁREA	EXTINTOR PDS 9KRS	EXTINTOR PDS 6KRS	EXTINTOR PDS 4KRS	EXTINTOR CO2 9KRS	EXTINTOR CO2 6KRS	EXTINTOR CO2 4KRS	QUE HACER EN CASO DE INCENDIO Y TERRUBIO	SALIDA DE EMERGENCIA	RUTA DE EVACUACION	ESCALERAS	RIESGO ELECTRICO	SANITARIO 3 HOMBRES Y MUJER	PUNTO DE REUNION	BOTIQUIN DE PRIMEROS AUXILIOS	TELEFONOS DE EMERGENCIA	SISTEMA DE ALARMA	MEGAFON O SILENCIOS
SENAIALIZACION AREA DE SEGUNDO NIVEL							1	1	1	1	1	1		1	1	1	1
RESERVA Y ADMON						1		1	1			1					
AREA PARTICULARES PRESIDENCIA								1	1								
PRESIDENCIA								1	1								
SECRETARIA PRIVADA								1	1								
OPERACION POLITICA								1	1								
SALA BENITO JUAREZ					1			1	1								
ENLACE TRANSPARENCIA								1	1								
DELEGACION GENERAL						2		1	1								
TOTAL	0	0	0	0	1	2	1	9	9	1	2	1	0	1	1	1	1

MATERIAL DE PROTECCION CIVIL TERCER NIVEL

ÁREA	EXTINTOR PDS 9KRS	EXTINTOR PDS 6KRS	EXTINTOR PDS 4KRS	EXTINTOR CO2 9KRS	EXTINTOR CO2 6KRS	EXTINTOR CO2 4KRS	QUE HACER EN CASO DE INCENDIO Y TERRUBIO	SALIDA DE EMERGENCIA	RUTA DE EVACUACION	ESCALERAS	RIESGO ELECTRICO	SANITARIO 3 HOMBRES Y MUJER	PUNTO DE REUNION	BOTIQUIN DE PRIMEROS AUXILIOS	TELEFONOS DE EMERGENCIA	SISTEMA DE ALARMA	MEGAFON O SILENCIOS
ARCHIVO GENERAL	1						1	1	1	1	1	1		1			
TOTAL	3	0	2	1	4	1	4	11	11	4	13	3	2	4	3	1	1

NORMATIVIDAD DE PROTECCION CIVIL

BIBLIOGRAFIAS

- 1.- Ley General de Protección Civil; Orden Jurídico Nacional reformada en enero de 2018.
- 2.- Reglamento de la Ley del Sistema de Protección Civil.
- 3.- Ley General de Protección Civil del Gobierno del Estado de Tabasco.
- 4.- Reglamento de Protección Civil del Estado de Tabasco.
- 5.- Programa Nacional de Protección Civil 2014-2018.
- 6.- Protección Civil de SEGOB 2018 Boletín Especial.
- 7.- Programa Interno de Protección Civil 2018.
- 8.- Manual de Protección Civil Cenapred.
- 9.- Diarios Oficiales de la Federación.
- 10.- Diarios Oficiales del Estado de Tabasco.
- 11.- Reglamento de la Secretaría del Trabajo y Previsión Social del Estado de Tabasco.
- 12.- Estatutos del Partido Revolucionario Institucional.